

БУХГАЛТЕРСКИЙ БАЛАНС

На 31 марта 2026 года


| | |
|--------------------------------|--|
| Организация | Общество с ограниченной ответственностью "ВИГО Финанс" |
| Учетный номер плательщика | 192981714 |
| Вид экономической деятельности | Финансовый лизинг |
| Организационно-правовая форма | Частная |
| Орган управления | Общее собрание участников |
| Единица измерения | тыс. руб. |
| Адрес | 220076, г. Минск, ул. Петра Мстиславца, 24-172 |

| | |
|------------------|------------|
| Дата утверждения | 24.04.2026 |
| Дата отправки | |
| Дата принятия | |

| Активы | Код строки | На 31 марта 2026 года | На 31 декабря 2025 года |
|---|------------|-----------------------|-------------------------|
| 1 | 2 | 3 | 4 |
| I. ДОЛГОСРОЧНЫЕ АКТИВЫ | | | |
| Основные средства | 110 | 664 | 640 |
| Нематериальные активы | 120 | 679 | 705 |
| Доходные вложения в материальные активы | 130 | - | - |
| в том числе: | | | |
| инвестиционная недвижимость | 131 | - | - |
| предметы финансовой аренды (лизинга) | 132 | - | - |
| прочие доходные вложения в материальные активы | 133 | - | - |
| Вложения в долгосрочные активы | 140 | 7 | 2 |
| Долгосрочные финансовые вложения | 150 | 725 | 18 |
| Отложенные налоговые активы | 160 | - | - |
| Долгосрочная дебиторская задолженность | 170 | 114 646 | 97 418 |
| Прочие долгосрочные активы | 180 | - | - |
| ИТОГО по разделу I | 190 | 116 721 | 98 783 |
| II. КРАТКОСРОЧНЫЕ АКТИВЫ | | | |
| Запасы | 210 | 4 339 | 3 113 |
| в том числе: | | | |
| материалы | 211 | 373 | 322 |
| животные на выращивании и откорме | 212 | - | - |
| незавершенное производство | 213 | - | - |
| готовая продукция и товары | 214 | 3 966 | 2 791 |
| товары отгруженные | 215 | - | - |
| прочие запасы | 216 | - | - |
| Долгосрочные активы, предназначенные для реализации | 220 | - | - |
| Расходы будущих периодов | 230 | 1 | 25 |
| Налог на добавленную стоимость по приобретенным товарам, работам, услугам | 240 | 80 | 69 |
| Краткосрочная дебиторская задолженность | 250 | 28 686 | 25 648 |
| Краткосрочные финансовые вложения | 260 | - | 11 020 |
| Денежные средства и эквиваленты денежных средств | 270 | 16 749 | 37 357 |
| Прочие краткосрочные активы | 280 | - | - |
| ИТОГО по разделу II | 290 | 49 855 | 77 232 |
| БАЛАНС | 300 | 166 576 | 176 015 |

| Собственный капитал и обязательства | Код строки | На 31 марта 2026 года | На 31 декабря 2025 года |
|---|------------|-----------------------|-------------------------|
| 1 | 2 | 3 | 4 |
| III. СОБСТВЕННЫЙ КАПИТАЛ | | | |
| Уставный капитал | 410 | 125 | 125 |
| Неоплаченная часть уставного капитала | 420 | - | - |
| Собственные акции (доли в уставном капитале) | 430 | - | - |
| Резервный капитал | 440 | 1 | 1 |
| Добавочный капитал | 450 | - | - |
| Нераспределенная прибыль (непокрытый убыток) | 460 | 5 028 | 5 028 |
| Чистая прибыль (убыток) отчетного периода | 470 | 2 279 | - |
| Целевое финансирование | 480 | - | - |
| ИТОГО по разделу III | 490 | 7 433 | 5 154 |
| IV. ДОЛГОСРОЧНЫЕ ОБЯЗАТЕЛЬСТВА | | | |
| Долгосрочные кредиты и займы | 510 | 122 887 | 139 074 |
| Долгосрочные обязательства по лизинговым платежам | 520 | 230 | 248 |
| Отложенные налоговые обязательства | 530 | 411 | 403 |
| Доходы будущих периодов | 540 | - | - |
| Резервы предстоящих платежей | 550 | - | - |
| Прочие долгосрочные обязательства | 560 | 509 | 426 |
| ИТОГО по разделу IV | 590 | 124 037 | 140 151 |
| V. КРАТКОСРОЧНЫЕ ОБЯЗАТЕЛЬСТВА | | | |
| Краткосрочные кредиты и займы | 610 | - | - |
| Краткосрочная часть долгосрочных обязательств | 620 | 31 942 | 28 334 |
| Краткосрочная кредиторская задолженность | 630 | 3 164 | 2 376 |
| в том числе: | | | |
| поставщикам, подрядчикам, исполнителям | 631 | 1 025 | 507 |
| по авансам полученным | 632 | 605 | 604 |
| по налогам и сборам | 633 | 691 | 491 |
| по социальному страхованию и обеспечению | 634 | 195 | 180 |
| по оплате труда | 635 | 490 | 445 |
| по лизинговым платежам | 636 | 74 | 74 |
| собственнику имущества (учредителям, участникам) | 637 | - | - |
| прочим кредиторам | 638 | 84 | 75 |
| Обязательства, предназначенные для реализации | 640 | - | - |
| Доходы будущих периодов | 650 | - | - |
| Резервы предстоящих платежей | 660 | - | - |
| Прочие краткосрочные обязательства | 670 | - | - |
| ИТОГО по разделу V | 690 | 35 106 | 30 710 |
| БАЛАНС | 700 | 166 576 | 176 015 |

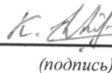
Заместитель директора по финансовым вопросам


(подпись)

А.А. Володько

(инициалы, фамилия)

Главный бухгалтер


(подпись)

Е.А. Ковалева

(инициалы, фамилия)


24 апреля 2026 г.

ОТЧЕТ
о прибылях и убытках
за январь - март **2026 года**


| Организация | Общество с ограниченной ответственностью "ВИГО Финанс" | | |
|---|--|----------------------------|----------------------------|
| Учетный номер плательщика | 192981714 | | |
| Вид экономической деятельности | Финансовый лизинг | | |
| Организационно-правовая форма | Частная | | |
| Орган управления | Общее собрание участников | | |
| Единица измерения | тыс. руб. | | |
| Адрес | 220076, г. Минск, ул. Петра Мстиславца, 24-172 | | |
| Наименование показателей | Код строки | За январь - март 2026 года | За январь - март 2025 года |
| 1 | 2 | 3 | 4 |
| Выручка от реализации продукции, товаров, работ, услуг | 010 | 15 509 | 6 560 |
| Себестоимость реализованной продукции, товаров, работ, услуг | 020 | (2 469) | (840) |
| Валовая прибыль | 030 | 13 040 | 5 720 |
| Управленческие расходы | 040 | (4 700) | (3 263) |
| Расходы на реализацию | 050 | (264) | (229) |
| Прибыль (убыток) от реализации продукции, товаров, работ, услуг | 060 | 8 076 | 2 228 |
| Прочие доходы по текущей деятельности | 070 | 31 587 | 2 631 |
| Прочие расходы по текущей деятельности | 080 | (31 492) | (2 529) |
| Прибыль (убыток) от текущей деятельности | 090 | 8 171 | 2 330 |
| Доходы по инвестиционной деятельности | 100 | 58 133 | 25 443 |
| В том числе: | | | |
| доходы от выбытия основных средств, нематериальных активов и других долгосрочных активов | 101 | 36 025 | 25 431 |
| доходы от участия в уставном капитале других организаций | 102 | - | - |
| проценты к получению | 103 | 500 | 8 |
| прочие доходы по инвестиционной деятельности | 104 | 21 608 | 4 |
| Расходы по инвестиционной деятельности | 110 | (57 347) | (25 311) |
| в том числе: | | | |
| расходы от выбытия основных средств, нематериальных активов и других долгосрочных активов | 111 | (35 994) | (25 311) |
| прочие расходы по инвестиционной деятельности | 112 | (21 353) | - |
| Доходы по финансовой деятельности | 120 | 2 084 | 5 506 |
| в том числе: | | | |
| курсовые разницы от пересчета активов и обязательств | 121 | 2 084 | 5 506 |
| прочие доходы по финансовой деятельности | 122 | - | - |
| Расходы по финансовой деятельности | 130 | (8 232) | (8 562) |
| в том числе: | | | |
| проценты к уплате | 131 | (6 211) | (1 721) |
| курсовые разницы от пересчета активов и обязательств | 132 | (1 982) | (6 828) |
| прочие расходы по финансовой деятельности | 133 | (39) | (13) |

| Наименование показателей | Код строки | За январь - март 2026 года | За январь - март 2025 года |
|---|------------|-------------------------------|-------------------------------|
| 1 | 2 | 3 | 4 |
| Прибыль (убыток) от инвестиционной и финансовой деятельности | 140 | (5 362) | (2 924) |
| Прибыль (убыток) до налогообложения | 150 | 2 809 | (594) |
| Налог на прибыль | 160 | (522) | - |
| Изменение отложенных налоговых активов | 170 | - | - |
| Изменение отложенных налоговых обязательств | 180 | (8) | (15) |
| Прочие налоги и сборы, исчисляемые из прибыли (дохода) | 190 | - | - |
| Прочие платежи, исчисляемые из прибыли (дохода) | 200 | - | - |
| Чистая прибыль (убыток) | 210 | 2 279 | (609) |
| Результат от переоценки долгосрочных активов, не включаемый в чистую прибыль (убыток) | 220 | - | - |
| Результат от прочих операций, не включаемый в чистую прибыль (убыток) | 230 | - | - |
| Совокупная прибыль (убыток) | 240 | 2 279 | (609) |
| Базовая прибыль (убыток) на акцию | 250 | - | - |
| Разводненная прибыль (убыток) на акцию | 260 | - | - |

Заместитель директора по финансовым вопросам


(подпись)

Главный бухгалтер


(подпись)



А.А. Володько
(инициалы, фамилия)

Е.А. Ковалева
(инициалы, фамилия)

24 апреля 2026 г.

ОТЧЕТ
о движении денежных средств
за январь - март 2026 года

| | |
|--------------------------------|--|
| Организация | Общество с ограниченной ответственностью "ВИГО Финанс" |
| Учетный номер плательщика | 192981714 |
| Вид экономической деятельности | Финансовый лизинг |
| Организационно-правовая форма | Частная |
| Орган управления | Общее собрание участников |
| Единица измерения | тыс. руб. |
| Адрес | 220076, г. Минск, ул. Петра Мстиславца, 24-172 |

| Наименование показателей | Код строки | За январь - март 2026 года | За январь - март 2025 года |
|---|------------|----------------------------|----------------------------|
| 1 | 2 | 3 | 4 |
| Движение денежных средств по текущей деятельности | | | |
| Поступило денежных средств – всего | 020 | 60 321 | 19 498 |
| В том числе: | | | |
| от покупателей продукции, товаров, заказчиков работ, услуг | 021 | 28 974 | 17 082 |
| от покупателей материалов и других запасов | 022 | - | - |
| роялти | 023 | - | - |
| прочие поступления | 024 | 31 347 | 2 416 |
| Направлено денежных средств – всего | 030 | (72 620) | (32 331) |
| В том числе: | | | |
| на приобретение запасов, работ, услуг | 031 | (38 385) | (27 809) |
| на оплату труда | 032 | (1 596) | (1 049) |
| на уплату налогов и сборов | 033 | (669) | (480) |
| на прочие выплаты | 034 | (31 970) | (2 993) |
| Результат движения денежных средств по текущей деятельности | 040 | (12 299) | (12 833) |
| Движение денежных средств по инвестиционной деятельности | | | |
| Поступило денежных средств – всего | 050 | 21 846 | 8 |
| В том числе: | | | |
| от покупателей основных средств, нематериальных активов и других | 051 | - | - |
| возврат предоставленных займов | 052 | - | - |
| доходы от участия в уставном капитале других организаций | 053 | - | - |
| проценты | 054 | 493 | 8 |
| прочие поступления | 055 | 21 353 | - |
| Направлено денежных средств – всего | 060 | (10 808) | (76) |
| В том числе: | | | |
| на приобретение и создание основных средств, нематериальных активов и других долгосрочных активов | 061 | (93) | (76) |
| на предоставление займов | 062 | (680) | - |
| на вклады в уставный капитал других организаций | 063 | - | - |
| прочие выплаты | 064 | (10 035) | - |
| Результат движения денежных средств по инвестиционной деятельности | 070 | 11 038 | (68) |

| Наименование показателей | Код строки | За январь - март 2026 года | За январь - март 2025 года |
|--|------------|----------------------------|----------------------------|
| 1 | 2 | 3 | 4 |
| Движение денежных средств по финансовой деятельности | | | |
| Поступило денежных средств – всего | 080 | 1 477 | 20 040 |
| В том числе: | | | |
| кредиты и займы | 081 | 1 453 | 20 040 |
| от выпуска акций | 082 | - | - |
| вклады собственника имущества (учредителей, участников) | 083 | - | - |
| прочие поступления | 084 | 24 | - |
| Направлено денежных средств – всего | 090 | (20 824) | (6 912) |
| В том числе: | | | |
| на погашение кредитов и займов | 091 | (14 579) | (5 288) |
| на выплаты дивидендов и других доходов от участия в уставном капитале | 092 | - | (2) |
| на выплаты процентов | 093 | (6 169) | (1 609) |
| на лизинговые платежи | 094 | (13) | (12) |
| прочие выплаты | 095 | (63) | (1) |
| Результат движения денежных средств по финансовой деятельности | 100 | (19 347) | 13 128 |
| Результат движения денежных средств по текущей, инвестиционной и финансовой деятельности | 110 | (20 608) | 227 |
| Остаток денежных средств и эквивалентов денежных средств на 31.12.2025 г. | 120 | 37 357 | 426 |
| Остаток денежных средств и эквивалентов денежных средств на 31.03.2026 г. | 130 | 16 749 | 653 |
| Влияние изменений курсов иностранных валют | 140 | (39) | (1) |

Заместитель директора по финансовым вопросам

(подпись)

Главный бухгалтер

(подпись)

А.А. Володько
(инициалы, фамилия)

Е.А. Ковалева
(инициалы, фамилия)

24 апреля 2026 г.

